



1. Was machen die Kinder auf dem Bild?
Was kannst du entdecken?
2. Wie viele Kinder sind auf dem Bild zu sehen?
3. Welche Dinge kannst du auch in deiner Klasse finden?





4. Kannst du folgende Gegenstände im Bild finden?

Kreise ein!



Tagesplan 28.9.

1		
2		
3		
4		
5		


Unsere Dienste

		SEW
BLUMEN	TILLEN	
REST	PAPIER	BIO
Aufräumdienst		
		4
Ausleih.		





1. Was kannst du alles entdecken?
2. Wie schaut euer Schulhof aus?
3. Erkennst du Unterschiede?





4. Manche Kinder verhalten sich gut.
Manche Kinder machen verbotene Sachen.
Kannst du diese Kinder finden? Kreise sie ein!






1. Wie fühlen sich die Kinder auf den Bildern?
2. Hast du dich auch schon einmal so gefühlt?





3. Schneide die Gesichter von Seite 69 aus und klebe sie in die Köpfe!
Wenn du noch nicht so gut lesen kannst, macht die Übung gemeinsam!



fröhlich



bedrückt



aufgeregt



glücklich




unglücklich



traurig



böse



müde



überrascht



Es gibt verschiedene Familien.


1. Sprecht gemeinsam über die Familien auf den Bildern!
2. Kennst du noch andere Familien?





3. Zeichne deine Familie!

Du kannst auch ein Bild einkleben.





Menschen brauchen manchmal Hilfe.



1. Wie könntest du helfen? Sprecht gemeinsam darüber!

2. Wenn du eine Idee hast, darfst du das Herz anmalen.



Ich helfe gerne ...

Ich könnte ...





1. Wo wohnen die Tiere?

Kreise die Tiere in der richtigen Farbe ein!

2. Kannst du alle Tiere benennen?







1. Das ist der Steckbrief eines Hundes.



Name: Hund

Aussehen:

Ein Hund hat eine Schnauze, einen Schwanz und vier Pfoten. Er hat ein weiches Fell.

Lebensraum:

Der Hund ist das älteste Haustier des Menschen.

Nahrung:

Hunde fressen gerne Fleisch.

Besonderheiten:

Hunde wedeln mit dem Schwanz, wenn sie sich freuen.

Sie können sehr gut riechen.

Hunde brauchen viel Bewegung. Deshalb muss man mit ihnen mindestens drei Mal am Tag spazieren gehen.



2. Male den Hund an!





3. Benenne die Körperteile des Hundes und verbinde!

Auge

Ohr


Schwanz

Zunge


Schnauze

Pfote

Bauch



4. Was braucht ein Hund?
Sprecht gemeinsam darüber!








1. Hier kannst du einen Bauernhof sehen.

Was kannst du alles entdecken?

2. Suche die Bildausschnitte und ordne die Tiere zu!

Schreibe die Ziffer in den Kreis!





1 Huhn



2 Katze



3 Schaf



4 Pferd



5 Kuh


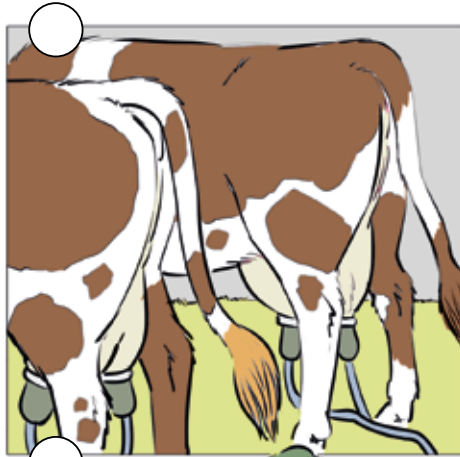



6 Schwein





1. Die Bäuerin und der Bauer haben viel zu tun.
Ordne zu! Arbeitet zu zweit!



- 1 Tiere füttern
2 Stall ausmisten
3 Eier einsammeln
4 Kühe melken



2. Wir bekommen viel von unseren Bauern. Ein Ding ist falsch.
Kreuze es an!





1. Was kannst du entdecken?



2. Kreise das Obst gelb und das Gemüse grün ein!

