



## EINLEITUNG

Lesekompetenz am Ende der 4. Klasse Volksschule	3
Textsorten in der Volksschule	4
Arten des Lesens	6
Lese- und Lernprofi 1 – 3	7
Lese- und Lernprofi 4	8

## ÜBERSICHT über Textsorten, Aufgaben und Lesestrategien

Lesetechnik: Mit allen Sinnen lesen	9
Lesetraining: Textverständnis, Sinnzusammenhang	10
Textverständnis, Anweisungen aus einem Text entnehmen	10
Textverständnis, Konzentration	10
Übungen mit dem Wörterbuch	11
Zeitungstexte lesen	11
Sach- und Gebrauchstexte lesen	12
Zusatzkapitel: Stark fürs Leben	13
Abschlusstest	13

## BESCHREIBUNG der einzelnen Aufgaben

Lesetechnik:	14
Lesetraining:	15
Textverständnis, Sinnzusammenhang	15
Textverständnis, Anweisungen aus einem Text entnehmen	15
Textverständnis, Konzentration	16
Übungen mit dem Wörterbuch	17
Zeitungstexte lesen	18
Sach- und Gebrauchstexte lesen	19
Zusatzkapitel: Stark fürs Leben	20
Abschlusstest   Kurzzusammenfassung   Urkunde   Wörterliste   Lösungen	23

## ÖSTERREICHISCHE BILDUNGSSTANDARDS




Die Bildungsstandards	24
Checkliste Bildungsstandards	26

## SILBENMETHODE MIT SILBENTRENNER® –

### JEDES KIND KANN LESEN UND SCHREIBEN LERNEN

1. FAQ – Häufig gestellte Fragen zur „Silbenmethode mit Silbentrenner®“	31
2. Einführung in die „Silbenmethode mit Silbentrenner®“	34

## Erklärung der Symbole

-  leichter Arbeitsauftrag, Lösungen findest du unter dem Lösungssymbol
-  mittelschwerer Arbeitsauftrag, Lösungen findest du unter dem Lösungssymbol
-  schwerer Arbeitsauftrag, Lösungen findest du unter dem Lösungssymbol