

**REFERATE ÜBEN UND BEWERTEN**

*Nun hast du dein Referat richtig und vollständig zusammengestellt. Jetzt geht es darum, die wichtigsten Punkte der Präsentation zu üben!*



**DURCHFÜHRUNGS-, „CHECKLISTE“**

<b>SPRACHE</b>					
Wurde frei gesprochen?	1	2	3	4	5
Wurde flüssig, klar und deutlich gesprochen?	1	2	3	4	5
Waren Lautstärke und Sprechmelodie angemessen?	1	2	3	4	5
War der Wortschatz angemessen?	1	2	3	4	5
<b>AUFBAU</b>					
War das Referat klar und logisch aufgebaut?	1	2	3	4	5
Kannte man sich inhaltlich aus?	1	2	3	4	5
Gab es einen Stichwortzettel?	1	2	3	4	5
<b>KÖRPERSPRACHE</b>					
Gab es Blickkontakt mit den Zuhörern?	1	2	3	4	5
Wie war die Körperhaltung des Referenten?	1	2	3	4	5
Wurden Gesten (Gebärden) richtig eingesetzt?	1	2	3	4	5
Passte der Gesichtsausdruck (Mimik) zum Text?	1	2	3	4	5
<b>VERANSCHAULICHUNG</b>					
Gab es Anschauungsmaterial?	1	2	3	4	5
Wurden Bilder gezeigt?	1	2	3	4	5
Verwendete der Referent eine OH-Folie?	1	2	3	4	5
War ein Plakat vorbereitet?	1	2	3	4	5
Benützte der Referent die Tafel?	1	2	3	4	5
Wurde Musik oder ein Film verwendet?	1	2	3	4	5

*Was hat dir am Referat gut gefallen, was ist weniger gelungen gewesen?*

.....

.....

<b>Gesamteindruck und Bewertung::</b>	
---------------------------------------	--



Entschlüsse den „Buchstabensalat“ und schreibe das richtige Wort daneben auf! Kennzeichne das „z“ mit gelber Farbe!

zieWne - Weizen

zepaKu - Kapuze

zerPont - Prozent

niezeh - heizen

znirP - Prinz

pezeRt - Rezept

Löse das Fremdwörterrätsel mit Wörtern, die „zz“ beinhalten! Kennzeichne das „zz“ mit oranger Farbe!

Italienische Speise:

**P**izza

Flüchtige Zeichnung:

**S**kizze

Legespiel aus vielen Teilen:

**P**uzzle

Italienischer Käse aus Büffelmilch:

**M**ozzarella

Halbstock:

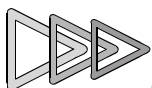
**M**ezzanin

Versicherungsurkunde:

**P**olizze

Mittlere Frauensingstimmlage:

**M**ezzosopran



Schreibe nun alle Übungswörter der Arbeitsblätter 10a und 10b in eine von dir selbst gezeichnete Tabelle mit 3 Spalten, geordnet nach „z“, „zz“ und „tz“, ins Schulübungsheft! Achte auf die benötigte Spaltenbreite (Wörterzahl)!




**GEDICHTE MACHEN SPASS**

*In seinem Buch „Die Welt der Wörter“ zeigt der Dichter Hans Manz, dass Lyrik durchaus großen Spaß bereiten kann.*

*Auf den folgenden 3 Seiten findest du einige Kostproben. Probiere es einfach selbst aus!*

**Hans MANZ:**

- \* 1931 in Wila bei Zürich/Schweiz geboren.
- \* Volksschullehrer in verschiedenen Schulen
- \* seit 1987 freier Schriftsteller und Journalist
- \* lebt in Zürich und in der Toskana/Italien
- \* Werke: Erzählungen, Romane, Gedichte und Sprachspielbücher



**Mach es selbst fertig!**

Man kann die Worte sparen, das heißt, nicht ganz sagen, was man denkt oder fühlt. Man kann aber auch mit Silben sparsam umgehen. Wenn du die folgenden Silben verdoppelst, entsteht ein Wort!

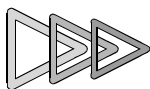

Ma	Pur	Mama	Purpur
Ber	Tam	Berber	TamTam
Pa	Tar	Papa	TarTar
Bar	Mau	Barbar	MauMau
Bon	Kus	Bonbon	KusKus
Po	Bla	Popo	Blabla

*Schreibe nun das vollständige „Gedicht“ in den rechten Spalten auf!*

**INHALTSANGABE**

*Eine Inhaltsangabe gibt in knapper und sachlicher Form den Inhalt eines Textes wieder. Beachte beim Schreiben einer Inhaltsangabe folgende Tipps und Ratschläge:*

- Lies dir zunächst konzentriert und genau den zu bearbeitenden Text durch!**
- Trenne danach im gesamten Text das Wesentliche vom Unwesentlichen, damit du einen „roten Faden“ erhältst!**
- Unterteile die verbliebenen Handlungsschritte in einzelne Erzählabschnitte und markiere diese mit verschiedenen Farben!**
- Erwähne in der Einleitung den Titel des Textes, die vorliegende Textart und den Namen des Autors bzw. der Autorin!**
- Verfasse den Hauptteil ausschließlich im Präsens; vorzeitiges Geschehen drücke im Perfekt aus!**
- Biete im Schlussteil dem Leser eine zusammenfassende Gesamtaussage des Textes an!**
- Verwende beim Schreiben einer Inhaltsangabe grundsätzlich eigene Ausdrücke und Formulierungen und wandle wichtige Aussagen von handelnden Personen in die indirekte Rede um!**
- Auch den Inhalt eines Films oder Hörspiels kannst du mittels einer Inhaltsangabe wiedergeben.**



*Markiere nun die Erzählabschnitte im Märchen „Die Bremer Stadtmusikanten“ auf AB 31a+b mit verschiedenen Farben und verfasse danach eine Inhaltsangabe unter Beachtung der ersten sieben oben angegebenen Punkte!*